

Třída 2. M, týden 12. 4. - 16. 4. 2021

Milé Rybičky,

tento týden vás na dálku vezmeme do ZOO a představíme vám některá zvířátka, která v ZOO žijí.

Nabídneme vám omalovánky, říkanky, vystřihovánky.

Zkuste si vyrobit za pomoci rodičů malou zoologickou zahradu a jakmile se oteplí, můžete vyrazit s maminkou a tatínkem do nedaleké ZOO na Sv. Kopečku.

Téma týdne: Zvířata ze ZOO

Vaše paní učitelky: Ilona Siegelová, Lenka Pikalová.

Den	Vzdělávací nabídka	Činnosti
12. 4. 2021	Společné aktivity s rodiči	„Vyrábíme ZOO“, vystřihovánky zvířátek
13. 4. 2021	Práce s literárním textem Zprostředkované poznávání rozmanitostí v přírodě (zvířata)	Říkanky o zvířátkách-nácvik Omalovánky zvířat
14. 4. 2021	Využívání médií	Youtube.cz Krtek v ZOO, Žofka ředitelka Zoo-večerníček
15. 4. 2021	Poznávání jednoduchých znaků, symbolů	Pracovní listy-Stíny zvířat
16. 4. 2021	Činnosti zajišťující pohodu zdravou atmosféru	Youtu.be.cz Míša Růžičková – Žirafátko(zatancujte si)

38

## Hroch a slon

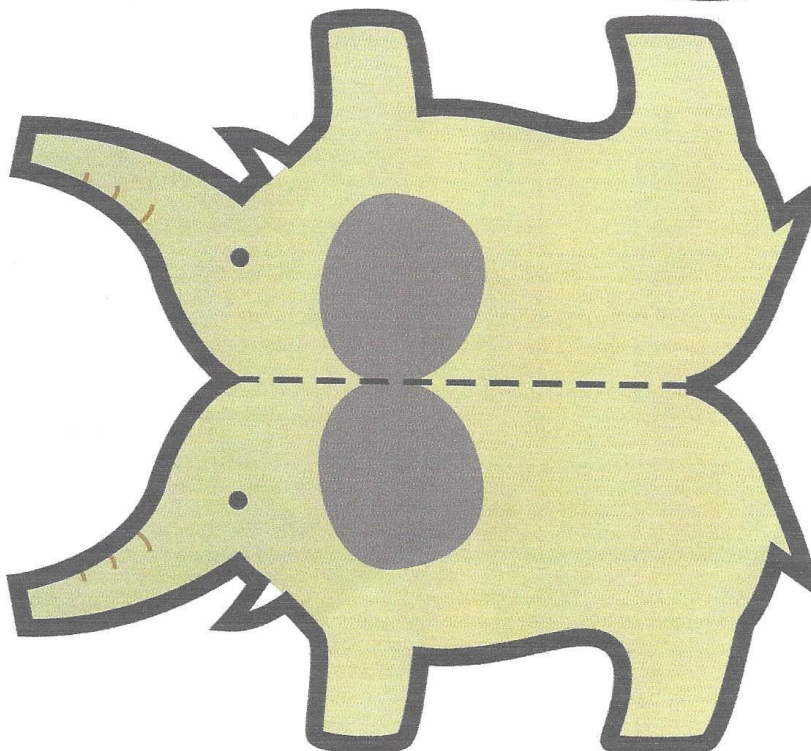

- ① Vystřihni obrázek podle tmavé čáry.



- ② Přelož obrázek podle přerušované čáry (---).



- ✘ Podle přerušované čáry (---) **nestříhej!** Jen podle ní obrázek přelož.



- ✘ Stejně tak si vyrob i slona.




3

Vrrri

**Polkyny rodičům**

Nevadí, pokud vaše dítě stříhá mimo určenou čáru nebo nestříhá rovno. Důležité je, aby práce na cvičení dítě bavila.




šmik!

**Stříhej podle**

.....

tygr



11

Levhart v kleci

**Polkyny rodičům**

V tomto cvičení vaše dítě stříhá máčkami vždy jen jednou až ke hvezdičce; pak si obrázek otcí a bude podobným způsobem pokračovat dále. Až svou práci dokončí, dodejte mu odměny, ať si ten obrázek samu zkouší ohnout okraje obrázku nahoru, zatímco zertovně promluví napříkříd: „Jak a teď dejme levharta do klece.“



**Rozstříhni obrázek podle**


..... a sestav části tak jako na ukázce.

levhart




Hotovo!







✳ Podle přerušované čáry (---) **nestříhejte!** jen podle ní obrázek přelož.



② Podle přerušované čáry (---) obrázek několikrát přelož a opět narovnej.



① Vystříhni obrázek podle tmavé čáry.



Pohybuji chobotem nahoru a dolů.

JAK SI HRÁT

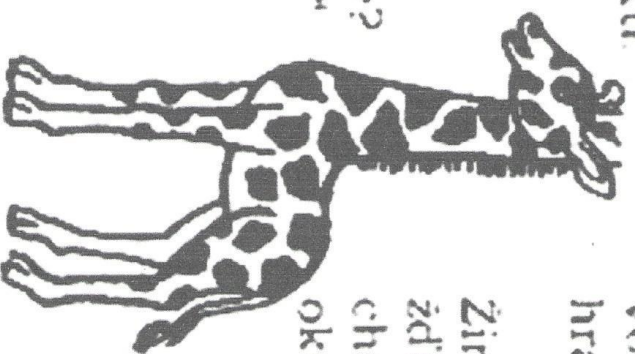
Sloní hlava



Lvice a lvi pod palmami  
hroziťanský špulí tlamy.  
Loví myši v oáze,  
přibývají na váze.

Pštrosi mají krásné peří  
pyšně si ho nakadeří  
Kýchněš-li však nablízku  
střcí hlavy do pisku.

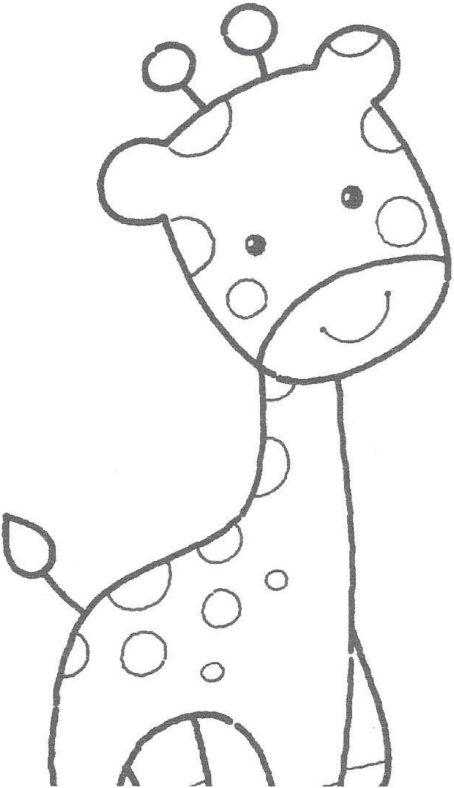



Pavíani křičí zdola :  
„Žirafa, hej, hola, hola!  
Jak se máš tam nahore?  
Dohlédneš až za moře?“





Sloni troubí na choboty  
od pondělí do soboty  
a pak zase pozpátku  
od úterý do pátku.

Plameňáci purpuroví  
na jezeře ryby loví.  
Volavky a marabu  
hrají si tam na babu.

Žirafa jen mhouří víčka,  
ždouchá hlavou do sluníčka,  
chodí k němu na táčky  
okusuje obláčky.









Příloha 3. Čtvrtek 15. 4. 2021

Pokus se určit zvířátka na obrázku, přiřad' každému jeho stín, a popros rodiče nebo staršího sourozence, ať obrázek podlejí tvrdým výkresem a rozstříhá na kartičky, pak si můžete zahrát pexeso!

